




Сергей Багров




Волшебная карета




Стихи и сказки в стихах

СКАЗКА О ВОЛШЕБНОЙ КАРЕТЕ



Волшебник жил в стране лесной.
Зелёной. Изумрудной.
Тепло в ней летом и зимой,
Не очень многолюдно.

Готовил сам себе обед
Из веточек еловых.
И суп готовил и омлет
Из шишечек кедровых.





**Карту сделал из сухой,
Корзиночки волшебной.
Сосновой покрывал смолой.
Полоски делал гребнем.**

**За ветками летал зимой.
В страну, где снег кружился.
В карете ветки вез домой,
С корзиночкой возился.**






К карете крылья добавлял,
Летала та быстрее.
Словами ею управлял,
Летал сам в ней смелее.

Под соснами иголки брал,
Плёл крылышки из хвои,
А крылышки переплетал,
Травиночкой живою.



Все крылышки крепил внизу,
В карете запирался.
Полёт волшебника в лесу,
Так тайной оставался.



А сделав, что-то говорил
И крылышки летали.
Карету к звёздам вместе с ним
В секунду поднимали.



Волшебник сверху видел всё.
Фонарики в карету -
Сажал на длинное копьё.
Крутил копьё из света.

Рис. Олеси

Светилась в небе по ночам
Звездой большой карета.
Казалось людям и зверям
Тарелкой в небе это.



Волшебник так пугал людей -
Те в чашу не ходили.
«Живёт здесь леший-чародей!» -
Все люди говорили.



Хороших в чашу пропускал
По ягоды, грибочки.
Охотников всегда пугал,
Качал под ними кочки.



Так охранял свою страну
Волшебник – леший умный.
Слетающей кареты гул -
Людей злых ветром буйным.



Других волшебников учил,
Показывал карету.
В лесах все чащи сохранил,
Летая в ней по свету.

Автор, редактор и корректор Багров С.А.
Компьютерная вёрстка и дизайн Багров С.А.
Художник-иллюстратор Багрова О.В. - 7 лет



<http://s-bagrow.narod.ru>

the 1980s, the number of people in the population aged 65 and over has increased from 10.5 to 14.5%.

There are a number of reasons why the elderly population is increasing. The most important is the increase in life expectancy. In 1980, the life expectancy at birth for males was 72.5 years and for females 76.5 years. By 1990, these figures had risen to 75.5 years for males and 79.5 years for females. This increase in life expectancy is due to a number of factors, including improvements in medical care, better nutrition, and a healthier environment.

Another reason for the increase in the elderly population is the decrease in the birth rate. In 1980, the birth rate was 14.5 per 1,000 live births. By 1990, this figure had fallen to 11.5 per 1,000 live births. This decrease in the birth rate is due to a number of factors, including a change in social attitudes, a decline in fertility, and a shift in the timing of childbearing.

The increase in the elderly population has a number of implications for society. One of the most important is the need for more social services. As the number of elderly people increases, the demand for services such as housing, healthcare, and social care will also increase. This will require a significant increase in public expenditure.

Another implication is the need for a larger workforce. As the number of elderly people increases, the number of people in the workforce will decrease. This will require a significant increase in the number of people entering the workforce, which will require a significant increase in the number of people attending school and university.

The increase in the elderly population is a major challenge for society. It requires a significant increase in public expenditure and a significant increase in the number of people entering the workforce. It also requires a significant increase in the number of people attending school and university. These changes will be necessary to ensure that society is able to meet the needs of its elderly population.